

令和元年度 日本スポーツ少年団登録状況(都道府県別)

	団数			指導者数			団員数			市区町村役員数			県役員数			設置市区町村数
	更新	新規	計	更新	新規	計	男子	女子	計	市区町村段階	単位団段階	計	県段階	その他	計	設置
1 北海道	1,889	51	1,940	7,519	1,183	8,702	25,464	11,298	36,762	825	477	1,302	7	3	10	173
2 青森県	430	17	447	2,214	626	2,840	6,645	4,155	10,800	246	105	351	-	15	15	39
3 岩手県	1,046	29	1,075	4,498	809	5,307	13,285	7,612	20,897	106	173	279	1	14	15	33
4 宮城県	1,185	30	1,215	5,659	912	6,571	16,207	6,769	22,976	142	180	322	1	9	10	35
5 秋田県	759	9	768	6,501	1,238	7,739	9,639	5,610	15,249	1,154	119	1,273	13	15	28	25
6 山形県	882	10	892	5,004	682	5,686	10,652	5,921	16,573	162	147	309	10	21	31	35
7 福島県	1,070	36	1,106	5,848	1,218	7,066	14,213	7,514	21,727	206	176	382	13	17	30	58
8 茨城県	1,274	21	1,295	7,150	1,074	8,224	20,161	9,346	29,507	172	361	533	4	3	7	44
9 栃木県	735	18	753	4,019	1,384	5,403	8,888	4,784	13,672	196	76	272	7	8	15	25
10 群馬県	932	20	952	4,249	644	4,893	12,623	5,729	18,352	123	166	289	10	1	11	35
11 埼玉県	1,558	25	1,583	15,100	2,385	17,485	33,676	11,975	45,651	190	541	731	8	36	44	63
12 千葉県	801	18	819	3,769	610	4,379	10,371	4,884	15,255	158	230	388	8	21	29	54
13 東京都	322	10	332	2,386	449	2,835	6,886	2,355	9,241	94	165	259	3	18	21	37
14 神奈川県	386	7	393	2,074	287	2,361	5,825	2,460	8,285	121	152	273	6	29	35	24
15 山梨県	510	4	514	2,433	277	2,710	6,289	2,760	9,049	83	89	172	5	6	11	24
16 長野県	526	5	531	3,082	359	3,441	9,537	4,516	14,053	117	169	286	3	18	21	41
17 新潟県	599	15	614	2,731	370	3,101	8,118	3,688	11,806	304	143	447	13	46	59	29
18 富山県	449	5	454	2,224	269	2,493	6,314	3,351	9,665	92	63	155	5	12	17	15
19 石川県	319	5	324	1,430	193	1,623	4,674	1,865	6,539	108	65	173	10	7	17	19
20 福井県	484	7	491	2,122	345	2,467	6,078	3,010	9,088	67	87	154	3	27	30	17
21 静岡県	1,003	13	1,016	5,010	622	5,632	16,875	6,267	23,142	108	177	285	13	7	20	35
22 愛知県	777	10	787	4,578	607	5,185	14,910	4,931	19,841	91	284	375	6	8	14	47
23 三重県	608	11	619	2,986	545	3,531	8,698	3,514	12,212	87	183	270	2	19	21	29
24 岐阜県	689	9	698	5,975	1,117	7,092	13,564	5,680	19,244	166	195	361	2	23	25	40
25 滋賀県	430	8	438	3,390	455	3,845	9,749	4,081	13,830	65	187	252	5	48	53	19
26 京都府	559	6	565	2,515	290	2,805	10,628	2,770	13,398	88	158	246	4	37	41	24
27 大阪府	643	9	652	3,147	345	3,492	12,017	3,065	15,082	79	185	264	1	28	29	40
28 兵庫県	509	14	523	2,564	569	3,133	6,963	2,681	9,644	69	188	257	5	11	16	32
29 奈良県	210	19	229	1,158	221	1,379	3,128	1,208	4,336	97	61	158	2	3	5	30
30 和歌山県	479	7	486	1,916	249	2,165	5,043	2,074	7,117	73	79	152	11	7	18	29
31 鳥取県	154	6	160	598	118	716	1,905	1,075	2,980	63	8	71	4	-	4	18
32 島根県	256	5	261	1,349	148	1,497	3,429	1,497	4,926	30	36	66	7	7	14	15
33 岡山県	645	2	647	5,110	569	5,679	9,420	4,117	13,537	87	123	210	15	18	33	25
34 広島県	861	15	876	3,950	509	4,459	13,076	7,135	20,211	68	138	206	2	21	23	23
35 山口県	792	12	804	3,716	482	4,198	10,705	5,299	16,004	97	56	153	5	1	6	19
36 香川県	489	6	495	2,215	354	2,569	6,049	2,916	8,965	70	102	172	7	2	9	17
37 徳島県	414	9	423	1,800	261	2,061	4,939	2,155	7,094	184	69	253	8	10	18	24
38 愛媛県	402	10	412	1,640	343	1,983	5,161	2,650	7,811	73	54	127	16	6	22	20
39 高知県	206	4	210	822	106	928	2,746	1,155	3,901	59	53	112	6	12	18	26
40 福岡県	684	14	698	2,743	416	3,159	10,014	3,355	13,369	136	111	247	3	3	6	47
41 佐賀県	118	17	135	300	87	387	1,282	857	2,139	25	38	63	5	18	23	15
42 長崎県	275	13	288	953	150	1,103	3,477	1,246	4,723	63	10	73	10	4	14	16
43 熊本県	146	75	221	510	288	798	2,791	1,111	3,902	20	6	26	1	1	2	31
44 大分県	569	10	579	2,161	350	2,511	7,705	3,760	11,465	102	12	114	13	10	23	18
45 宮崎県	759	20	779	2,340	508	2,848	8,752	4,514	13,266	172	96	268	26	9	35	26
46 鹿児島県	1,109	25	1,134	4,467	781	5,248	12,562	6,652	19,214	302	105	407	17	20	37	42
47 沖縄県	623	46	669	2,097	584	2,681	8,365	4,424	12,789	166	95	261	6	4	10	30
小計	30,565	737	31,302	160,022	26,388	186,410	449,498	199,791	649,289	7,306	6,493	13,799	332	663	995	1,562
日共本部																
合計	30,565	737	31,302	160,022	26,388	186,410	449,498	199,791	649,289	7,306	6,493	13,799	332	663	995	1,562
H31年度	31,083	780	31,863	164,231	25,578	189,809	467,756	206,738	674,494	7,244	6,627	13,871	348	709	1,057	1,561
増減	-518	-43	-561	-4,209	810	-3,399	-18,258	-6,947	-25,205	62	-134	-72	-16	-46	-62	1

鹿児島県スポーツ少年団登録数増減比較表

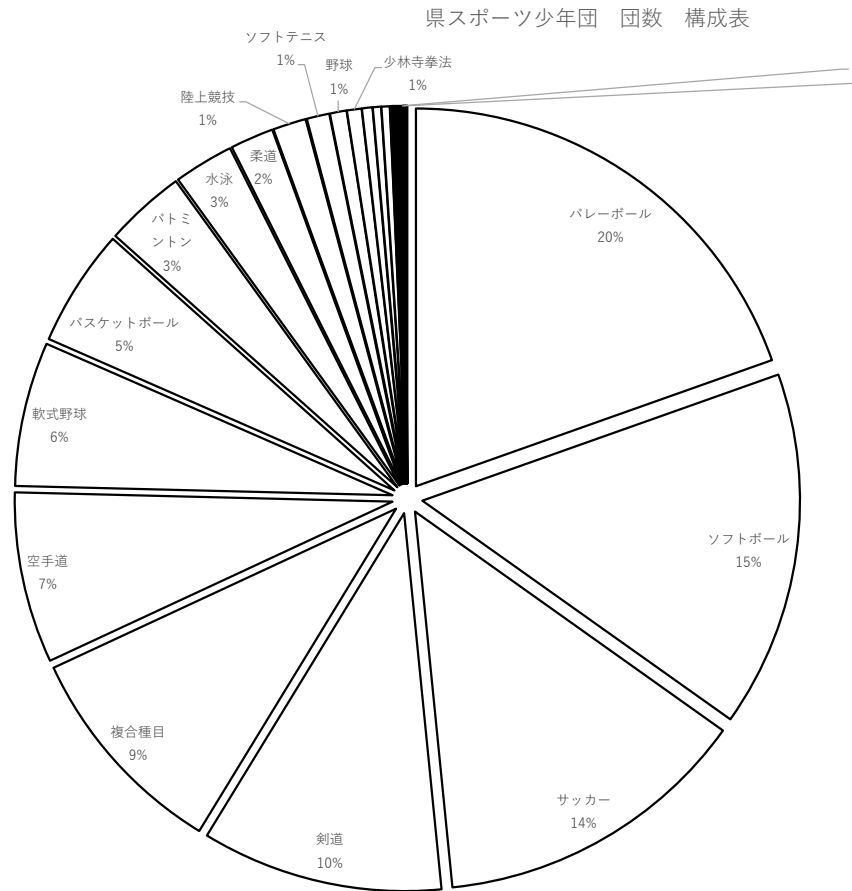
年度	項目	団 数	団 員 数	指 導 者 数
H 17	登 録 数	1,583	32,170	6,140
	前 年 比 較	△ 14	△ 411	+43
	全 国 順 位	3位	6位	9位
H 18	登 録 数	1,536	30,650	6,195
	前 年 比 較	△ 47	△ 1,520	+55
	全 国 順 位	3位	6位	10位
H 19	登 録 数	1,488	28,830	6,032
	前 年 比 較	△ 48	△ 1,820	△ 163
	全 国 順 位	3位	8位	10位
H 20	登 録 数	1,494	28,332	6,060
	前 年 比 較	+6	△ 498	+28
	全 国 順 位	3位	8位	10位
H 21	登 録 数	1,448	27,481	5,992
	前 年 比 較	△ 46	△ 851	△ 68
	全 国 順 位	4位	9位	10位
H 22	登 録 数	1,428	26,419	5,908
	前 年 比 較	△ 20	△ 1,062	△ 84
	全 国 順 位	4位	9位	10位
H 23	登 録 数	1,376	25,155	5,792
	前 年 比 較	△ 52	△ 1,264	△ 116
	全 国 順 位	4位	9位	11位
H 24	登 録 数	1,358	24,383	5,758
	前 年 比 較	△ 18	△ 772	△ 34
	全 国 順 位	5位	9位	11位
H 25	登 録 数	1,319	23,515	5,599
	前 年 比 較	△ 39	△ 868	△ 159
	全 国 順 位	6位	8位	11位
H 26	登 録 数	1,281	22,519	5,749
	前 年 比 較	△ 38	△ 996	+150
	全 国 順 位	5位	9位	9位
H 27	登 録 数	1,230	21,908	5,877
	前 年 比 較	△ 51	△ 611	+128
	全 国 順 位	5位	9位	11位
H 28	登 録 数	1,212	21,313	5,772
	前 年 比 較	△ 18	△ 595	△ 105
	全 国 順 位	5位	10位	11位
H 29	登 録 数	1,190	21,011	5,675
	前 年 比 較	△ 22	△ 302	△ 97
	全 国 順 位	5位	10位	11位
H 30	登 録 数	1,157	19,969	5,442
	前 年 比 較	△ 33	△ 1,042	△ 233
	全 国 順 位	5位	11位	11位
令和元年	登 録 数	1,134	19,214	5,248
	前 年 比 較	△ 23	△ 755	△ 194
	全 国 順 位	5位	11位	11位

令和元年度 鹿児島県スポーツ少年団種目別登録状況(地区別)

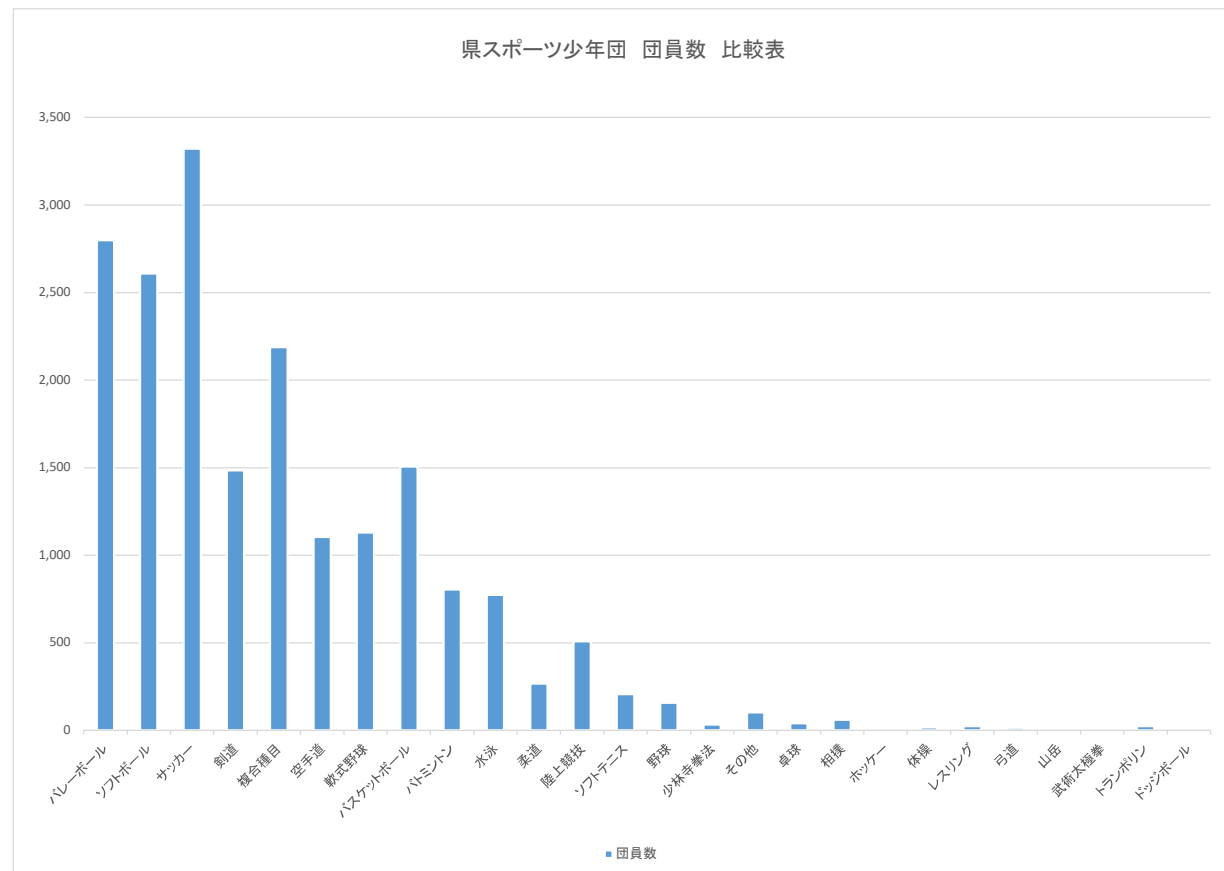
市町村名	全体		バレー ボール	ソフト ボール	サッカー	剣道	空手道	軟式 野球	バスケット ボール	バドミ ントン	水泳	柔道	陸上 競技	ソフト テニス	卓球	野球	少林寺 拳法	相撲	体操	ホッケー	弓道	山岳	武術 太極拳	トラン ポリン	ドッジ ボール	レスリング	複 合 目	その他
	団 数	団員数																										
鹿児島	296	57	52	52	18	27	13	30	22	2	2	3	4	2		3		1				1			1		5	1
	5,494	760	875	1,201	295	336	236	845	523	63	14	122	78	19		19		17					7		8		62	14
南 薩	108	25	20	13	14	2	9	5	1		4	1				3							1			10		
	1,428	244	290	258	121	26	132	98	20		40	29				14							10			146		
日 置	66	9	13	9	9	3		4	4	1	2	4	2		3												3	
	1,174	124	194	229	123	43		102	61	17	17	133	38		72												21	
北 薩	142	25	28	16	24	4	6	5	2	7	6	4	1	1	2					1	1						7	2
	2,328	306	407	304	276	65	90	122	50	169	80	83	11	15	28					9	15						225	73
始 良 伊 佐	140	25	14	23	18	15	21	6	3	3	1	3	1		1									1			4	1
	2,186	292	195	369	217	148	361	159	53	92	9	106	34		16									24			106	5
曾 於	64	13	10	10	6	5	6			5	1				1												6	1
	1,021	121	123	191	114	68	74			145	26				18												130	11
肝 鳳	119	29	27	14	9	16	6	2	4	3	1		3		1												4	
	1,934	368	377	322	162	251	95	63	66	93	13		45		24												55	
熊 毛	50	17	9	6	11	1			1		1																4	
	798	269	148	157	116	11			13		13																71	
大 島	149	22	0	11	8	10	9	5	2	8	3	1	0	1		1	4									1	63	
	2,851	315	0	290	61	157	142	118	18	194	56	35	0	7		1	60								24	1,373		
合 計	1,134	222	173	154	117	83	70	57	39	29	21	16	11	4	8	7	4	1	1	1	1	1	1	1	1	1	106	5
	19,214	2,799	2,809	3,321	1,485	1,105	1,130	1,507	804	773	268	508	206	41	158	34	60	17	9	15	7	10	24	8	24	2,189	103	

No.	市町村名	全体	バレー ボール	ソフト ボール	サッカー	剣 道	空手道	軟式 野球	バスケット ボール	バドミ ントン	水 泳	柔 道	陸上 競技	ソフト テニス	卓 球	野 球	少林寺 拳法	相 撲	体 操	ホッケー	弓 道	山 岳	武術 太極拳	トラン ポリン	ドッジ ボール	レスリング	複合 種目	その他
		団 数 団員数																										
24	東串良町	8 151	1 7	2 28	1 24	1 11	1 16				1 46																	1 19
25	肝付町	12 140	2 15	3 33	1 13	1 14	2 21		1 21			1 13																1 10
26	錦江町	9 123	2 21	2 23	2 33	1 16	1 14																					1 16
27	南大隅町	8 125	2 24	2 15	1 17	1 26	1 33			1 10																		
28	西之表市	14 217	5 77	4 67	2 41	2 19				1 13																		
29	中種子町	14 211	4 67	1 11	1 26	4 42	1 11																					3 54
30	南種子町	8 112	3 43	1 16		3 40						1 13																
31	屋久島町	14 258	5 82	3 54	3 90	2 15																						1 17
32	奄美市	52 1,000	6 90		5 147	5 33	4 95	5 79	5 118		5 153	1 25	1 35						2 27									13 198
33	大和村	2 30																										2 30
34	宇検村	3 36	1 11		1 15	1 10																						
35	瀬戸内町	10 178	2 36		1 21		2 14	2 22				1 16							1 29									1 40
36	龍郷町	10 182	3 31		1 26		1 11	1 20																				4 94
37	喜界町	4 176	1 16						1 21																			2 139
38	徳之島町	19 309	6 86		1 15	1 10				2 18									1 4									8 176
39	天城町	11 125	1 14				1 17					1 15			1 7													7 72
40	伊仙町	13 271	1 11		1 28						1 17															1 24	9 191	
41	和泊町	9 193																										9 193
42	知名町	7 135					1 9																					6 126
43	与論町	9 216	1 20		1 38	1 8	1 11					2 24						1 1										2 114
合計		1,134 19,214	222 2,799	173 2,609	154 3,321	117 1,485	83 1,105	70 1,130	57 1,507	39 804	29 773	21 268	16 508	11 206	4 41	8 158	7 34	4 60	1 17	1 9	1 15	1 7	1 10	1 24	1 8	1 24	106 2,189	5 103

令和元年度鹿児島県スポーツ少年団構成表					
	名 称	団 数	構成比	団員数	構成比
1	バレーボール	222	19.6	2,799	14.6
2	ソフトボール	173	15.3	2,609	13.6
3	サッカー	154	13.6	3,321	17.3
4	剣道	117	10.3	1,485	7.7
5	複合種目	106	9.3	2,189	11.4
6	空手道	83	7.3	1,105	5.8
7	軟式野球	70	6.2	1,130	5.9
8	バスケットボール	57	5	1,507	7.8
9	バトミントン	39	3.4	804	4.2
10	水泳	29	2.6	773	4
11	柔道	21	1.9	268	1.4
12	陸上競技	16	1.4	508	2.6
13	ソフトテニス	11	1	206	1.1
14	野球	8	0.7	158	0.8
15	少林寺拳法	7	0.6	34	0.2
16	その他	5	0.4	103	0.5
17	卓球	4	0.4	41	0.2
18	相撲	4	0.4	60	0.3
19	ホッケー	1	0.1	9	0
20	体操	1	0.1	17	0.1
21	レスリング	1	0.1	24	0.1
22	弓道	1	0.1	15	0.1
23	山岳	1	0.1	7	0
24	武術太極拳	1	0.1	10	0.1
25	トランポリン	1	0.1	24	0.1
26	ドッジボール	1	0.1	8	0

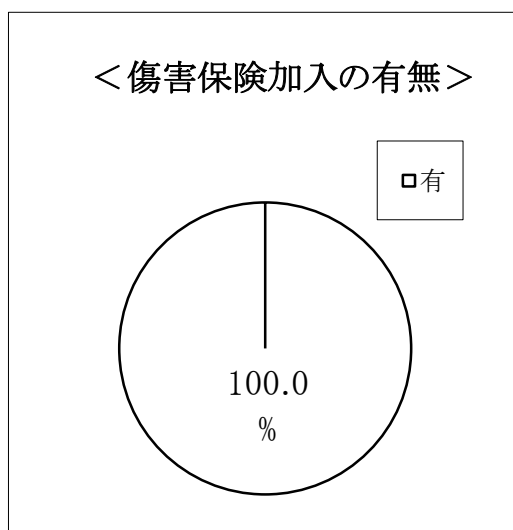
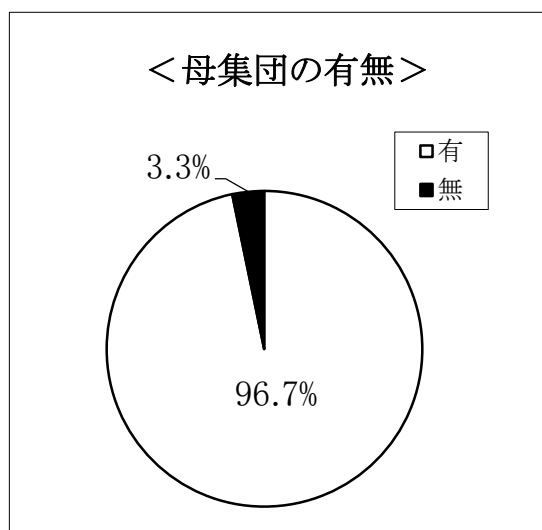
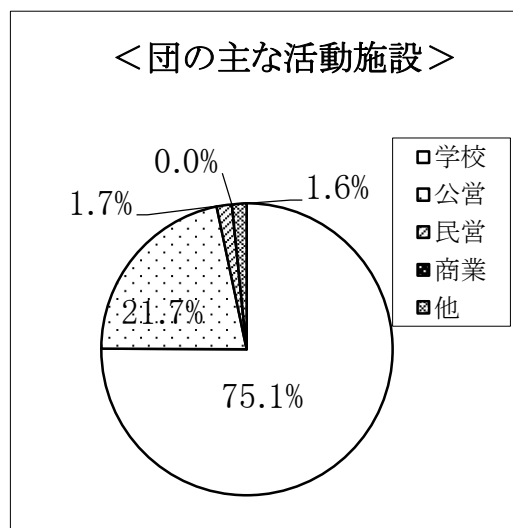
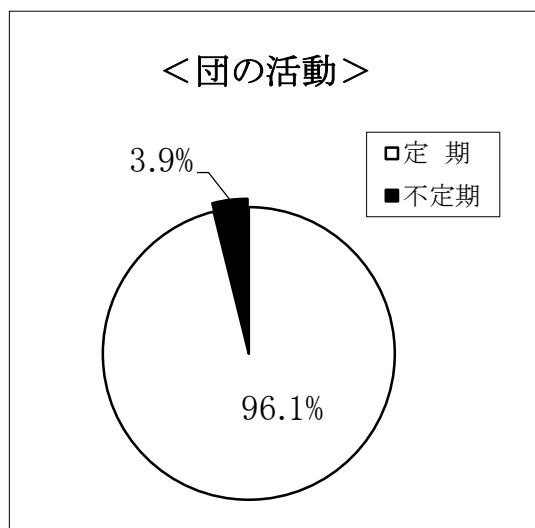


令和元年度鹿児島県スポーツ少年団構成表					
	名 称	団員数	構成比	団 数	構成比
1	バレーボール	2,799	14.6	222	19.6
2	ソフトボール	2,609	13.6	173	15.3
3	サッカー	3,321	17.3	154	13.6
4	剣道	1,485	7.7	117	10.3
5	複合種目	2,189	11.4	106	9.3
6	空手道	1,105	5.8	83	7.3
7	軟式野球	1,130	5.9	70	6.2
8	バスケットボール	1,507	7.8	57	5
9	バドミントン	804	4.2	39	3.4
10	水泳	773	4	29	2.6
11	柔道	268	1.4	21	1.9
12	陸上競技	508	2.6	16	1.4
13	ソフトテニス	206	1.1	11	1
14	野球	158	0.8	8	0.7
15	少林寺拳法	34	0.2	7	0.6
16	その他	103	0.5	5	0.4
17	卓球	41	0.2	4	0.4
18	相撲	60	0.3	4	0.4
19	ホッケー	9	0	1	0.1
20	体操	17	0.1	1	0.1
21	レスリング	24	0.1	1	0.1
22	弓道	15	0.1	1	0.1
23	山岳	7	0	1	0.1
24	武術太極拳	10	0.1	1	0.1
25	トランポリン	24	0.1	1	0.1
26	ドッジボール	8	0	1	0.1



令和元年度 鹿児島県スポーツ少年団活動に関する調査事項

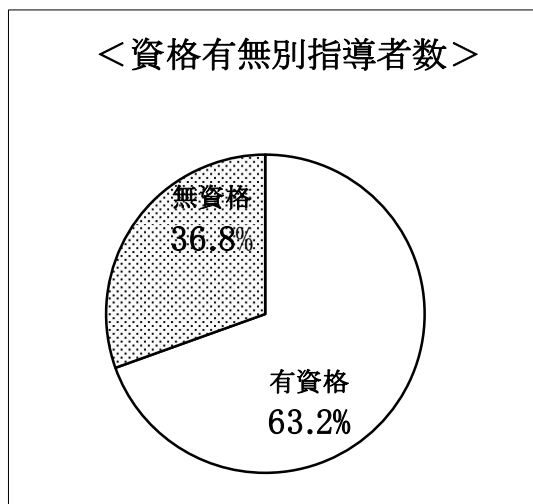
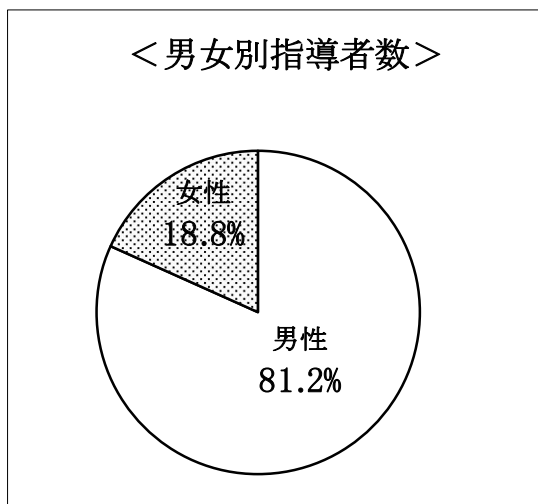
	団の活動		団の主な活動施設					母集団の有無		保険の有無
	定期	不定期	学校	公営	民営	商業	他	有	無	有
%	96.1%	3.9%	75.1%	21.7%	1.7%	0.0%	1.6%	96.7%	3.3%	100.0%
各団数	1,090	44	852	246	18	0	18	1,097	37	1,134
総団数	1,134		1,134					1,134		1,134



令和元年度 鹿児島県スポーツ少年団登録指導者の状況

指 導 者 数		
男 性	女 性	計
4,289	959	5,248

指 導 者 数		
有資格者数	無資格者	計
3,649	1,599	5,248



男 性 指 導 者 数		
更 新	新 規	計
3,716	573	4,289

女 性 指 導 者 数		
更 新	新 規	計
751	208	959

